




CUADERNO DE FUNCIONES EJECUTIVAS

La primavera



ATENCIÓN



Cristina Hormigos
Centro Psicopedagógico

Identifica la figura oculta:

Aquí NO está...




Aquí SÍ está...



Aquí NO está...







ATENCIÓN



Cristina Hormigos
Centro Psicopedagógico

Cuenta los huevos de pascua que hay de cada tipo:






ATENCIÓN

Señala con una cruz las figuras que están repetidas en cada cuadro




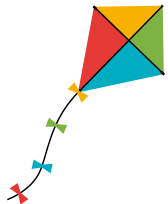




MEMORIA VISUAL



Cristina Hormigos
Centro Psicopedagógico

Recuerda las parejas de figuras y, después, intenta unir las doblando la página.











MEMORIA VISUAL



Cristina Hormigos
Centro Psicopedagógico

Recuerda las parejas de figuras y, después, intenta unir las doblando la página.









MEMORIA VISUAL



Cristina Hormigos
Centro Psicopedagógico

Recuerda las parejas de figuras y, después, intenta unir las doblando la página.






RAZONAMIENTO




Realiza el siguiente SUDOKU:







RAZONAMIENTO

Realiza el siguiente SUDOKU:





RAZONAMIENTO



Cristina Hormigos
Centro Psicopedagógico


Dibuja en los siguientes recuadros:

Un animal que elabore miel y otro que la coma.

Un objeto para echar agua a las plantas.



Algo que aparece solo cuando llueve y hace sol.


Algo redondo y pequeño de donde nace la planta.



RAZONAMIENTO



Continua las siguientes series:






RAZONAMIENTO
















Continua las siguientes series:






LECTO - ESCRITURA

Identifica el código secreto

	<div style="border: 1px solid black; padding: 5px; display: inline-block;">F</div>		<div style="border: 1px solid black; padding: 5px; display: inline-block;">L</div>		<div style="border: 1px solid black; padding: 5px; display: inline-block;">P</div>		<div style="border: 1px solid black; padding: 5px; display: inline-block;">M</div>	
	<div style="border: 1px solid black; padding: 5px; display: inline-block;">I</div>		<div style="border: 1px solid black; padding: 5px; display: inline-block;">A</div>		<div style="border: 1px solid black; padding: 5px; display: inline-block;">Z</div>		<div style="border: 1px solid black; padding: 5px; display: inline-block;">R</div>	
	<div style="border: 1px solid black; padding: 5px; display: inline-block;">E</div>		<div style="border: 1px solid black; padding: 5px; display: inline-block;">V</div>					





LECTO - ESCRITURA




Cristina Hormigos
Centro Psicopedagógico

Identifica la palabra correctamente escrita



Huebo - Uevo - Heuvo - Huevo - Hueva




Folr - Flor - Fior - Flur - Florr



Marriquita - Mairquita - Mariqita - Mariquita




Champiñón - Chanpiñón - Champinón - Champriñón




LECTO - ESCRITURA


Escribe una frase con cada pareja de dibujos:




Blank writing area for the first pair of images.



Blank writing area for the second pair of images.



Blank writing area for the third pair of images.



VELOCIDAD/ COMPRESIÓN LECTORA



Cristina Hormigos
Centro Psicopedagógico

Marca las frases correctas en relación al dibujo

Hay más de una nube.

Hay cuatro niños con la pelota.

Hay una niña bajando por el tobogán.

Hay flores de color rosa.

Hay, mínimo, una pelota

No hay un sol de color rojo.

Hay una casa con una ventana triangular y otra circular.

